

MANUAL DEL SISTEMA DE APOYO A LA INVESTIGACIÓN

[Rol: Investigador]

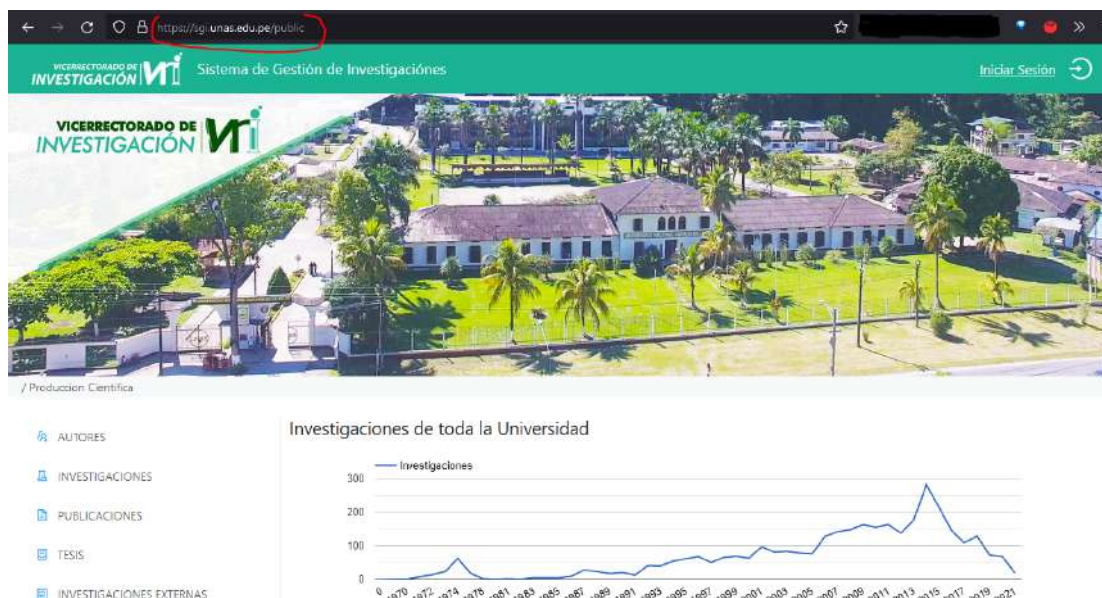
<https://sgi.unas.edu.pe>

1. INTRODUCCIÓN.-

El objetivo de este documento es explicar a los usuarios de rol investigador los procedimientos para usar el sistema de apoyo a la investigación.

2. PASOS EN EL SISTEMA.-

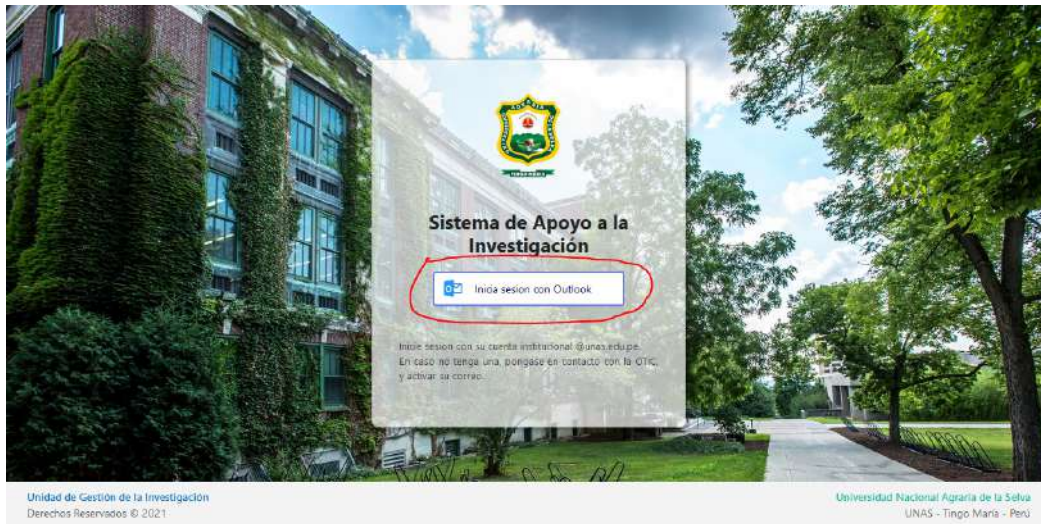
Paso 1.- Ingresamos al enlace de la aplicación donde actualmente se encuentra alojado el sistema.



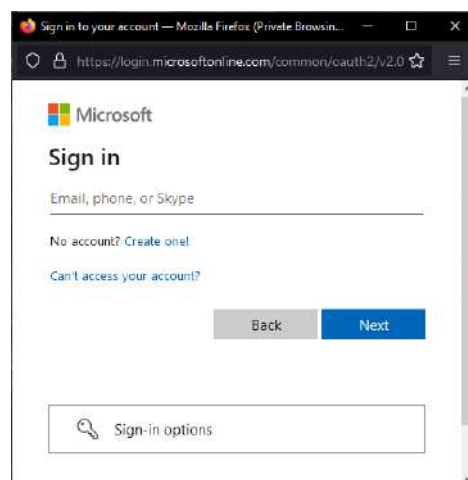
Paso 2.- En la parte superior derecha, podemos encontrar el botón para [Iniciar Sesión](#).



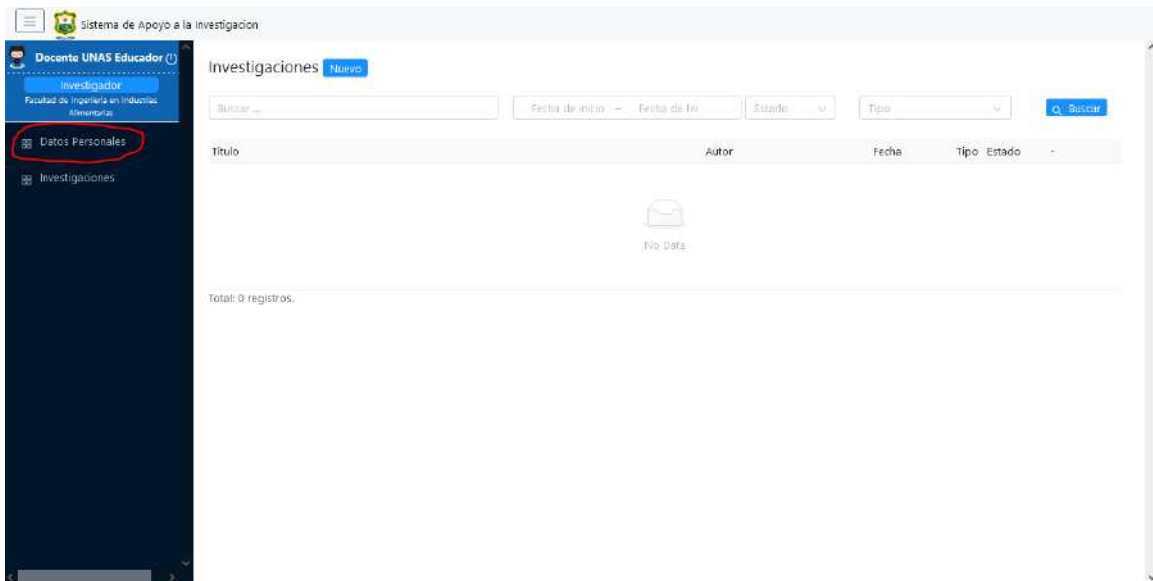
Paso 3.- Eso nos redirigirá a la siguiente vista, donde podremos iniciar sesión con nuestra cuenta de Outlook, la cual se nos brinda en OTIC.



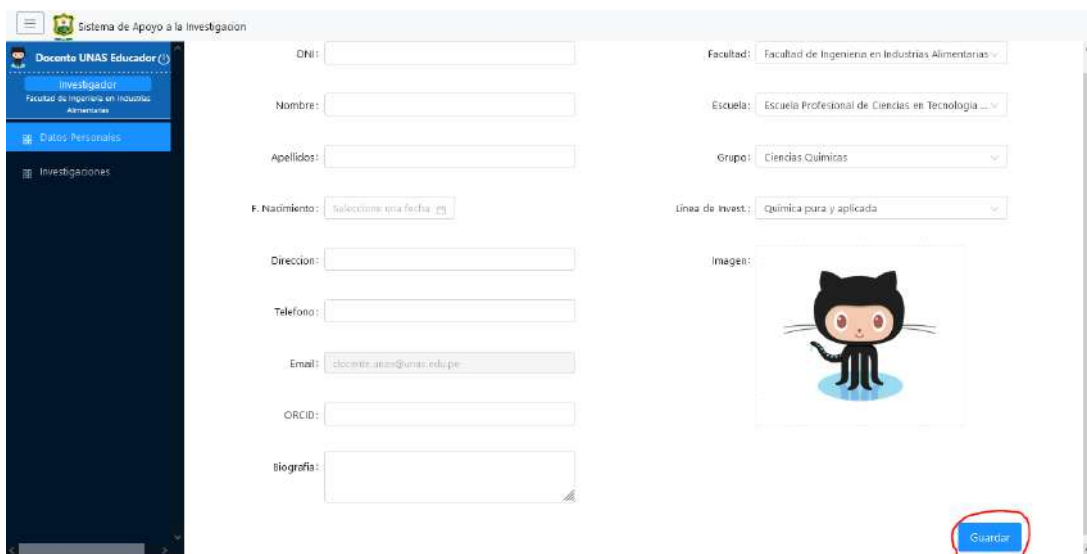
Paso 4.- Una vez dado click en ese botón, nos solicitará nuestro correo y contraseña, para poder continuar.



Paso 5.- Una vez ingresados los datos correctos, tendremos un primer vistazo al interior del sistema. Y al ser primera vez dentro del sistema, nos dirigiremos al menu izquierdo, en el ítem “[Datos Personales](#)”.



Paso 6.- Ingresamos todos nuestros datos solicitados dentro de los campos. Y guardamos verificando que cada uno de ellos esté correcto.



Paso 7.- Ahora vamos a crear una nueva investigación dentro del sistema, solamente dando click en el botón de nuevo, en la parte superior.



Nos aparecerá una ventana emergente, en donde podremos rellenar los datos necesarios, para crear nuestra investigación. Y podremos finalizar guardando.

Investigación Nueva

Título: Esta es una investigación de prueba, creada para fines de demostración.

Objetivo: + Objetivo

Objetivos

El primer objetivo, siempre deberá ser el OBJ. GENERAL.

→ A partir del segundo objetivo, siempre serán los OBJS. ESPECÍFICOS.

→ Y así sucesivamente, se pueden ir sumando los OBJS. ESPECÍFICOS.

Tipo de investigación: Tesis

Nº de Resolución: Resul N°123 FIIS - UNAS

Grado: PREGRADO

Facultad: Facultad de Ingeniería en Industrias Ali...

Fecha de Inicio: 2021-12-16

Escuela: Escuela Profesional de Ciencias en Tecn...

Fecha de Finalización: 2022-12-16

Plan de Investigación: Programas y Lineas de investigacion 20...

Tipo de Financiamiento: Autofinanciado

Grupo: Ciencias Químicas

Entidad que Financia: Universidad Nacional agraria de la Selva

Linea de Investigación: Química pura y aplicada

Presupuesto: 12345

Lugar de ejecución: Universidad Nacional agraria de la Selva

Autor(es): LUIS FIDEL ABREGU TUE...

Incentivo:

Investigación Externa:

Tipo	Autor	Quitar
Titular	Docente UNAS Educador	
Ordina...	Luis Fidel Abregu Tueros	

Cancelar **Guardar**

Paso 8.- Si los datos ingresados son correctos, podremos visualizarlos en la lista.

Investigaciones **Nuevo**

Buscar ... Fecha de inicio ~ Fecha de fin Estado Tipo **Buscar**

Titulo	Autor	Fecha	Tipo	Estado	-
Esta es una investigación de prueba, creada para fines de demostración.	Docente UNAS Educador Luis Fidel Abregu Tueros	2021-12-16 al 2022-12-16		Nuevo	

Total: 1 registros.

Paso 9.- Entonces podremos visualizar el estado en el que se encuentra nuestra investigación. Esto irá aumentando, de acuerdo a la Unidad de Investigación, según los parámetros necesarios, pueda cambiarlo.

Historial de Estados X

(*) Para cambiar el estado necesita adjuntar: resoluciones, acuerdos, cartas u otros.

Nuevo
🕒 2021-12-17 01:20:47
👤 Docente

Asimismo podremos comenzar a crear los entregables, para nuestra investigación.

Listado de Entregables X

Agregar

(*) Para añadir un entregable necesita adjuntar: Informes, Material de Avance, Diapositivas u otros.

Entregable	Autores	F. Entrega	Fin. Inv.	Periodo	Tipo	Revisado	Aprobado	
Total: 0 registros.								

Paso 10.- Una vez dado click en el botón de “Agregar”, se nos aparecerá una ventana emergente, en donde podremos comenzar a rellenar los datos solicitados, y los archivos necesarios para su presentación.

Artefactos X

Tipo:

Autor(es):

Nombre:

Fecha: 📅

T. Entrega:

Periodo:

Tipo	Autor	Quitar
<input type="text" value="Titular"/>	Docente LINAS Educador	<input type="button" value="🗑"/>
<input type="text" value="Ordina..."/>	Luis Fidel Abregu Tueros	<input type="button" value="🗑"/>

(*) Para añadir un entregable necesita adjuntar: Informes, Material de Avance, Diapositivas u otros.

Nombre del Archivo

Subir Archivo (.pdf, .doc, .xls, .ppt)

Nombre	Fecha	Usuario	Ver	-
1_Proyecto_Tesis_A.docx	2021-12-16	Docente UNAS Educador		
0_Acuerdo_Aceptar.docx	2021-12-16	Docente UNAS Educador		

Cancel **Guardar**

Paso 11.- Si todo está correcto, veremos nuestro entregable, listado en la vista anterior. Y a la espera de la revisión y aprobación del Coordinador de Grupo y Unidad de Investigación, respectivamente.

Listado de Entregables

Agregar

(*) Para añadir un entregable necesita adjuntar: Informes, Material de Avance, Diapositivas u otros.

Entregable	Autores	F. Entrega	Fin. Inv.	Periodo	Tipo	Revisado	Aprobado	-
Esta es una investigación de prueba, creada para fines de demostración.	Docente UNAS Educador Luis Fidel Abregu Tueros	2021-12-16	2021-12-16 al 2022-12-16	T4 - 2021	Proyecto	(--)	(--)	

Total: 1 registros.

Cerrar

De esa manera podemos gestionar nuestras investigaciones, dentro del sistema. Es muy importante resaltar la importancia que recae en cada uno, sobre la veracidad de sus datos ingresados y almacenados en el sistema.

Para cualquier tipo de información o asesoría adicional, contacto a su administrador, mediante este correo: sgi.administrador@unas.edu.pe

FIN.-